

















Rekkefølge	Rør	Farge	Tilsetning
1	Rør til blodkultur 1. Aerob 2. Anaerob 3. Mykobakterieflaske 4. Soppflaske	   	Aerob blodkultur Anaerob blodkultur Mykobakterieflaske Soppflaske***
2	Rør til koagulasjonsprøver Citratrør		Na-citrat rør
3	Serumrør med eller uten tilsetning	  	Serumrør uten tilsetning* SST gel-rør Trombinrør med gel
4	Heparinrør Rør uten gel skal tas før rør med gel	 	Heparinrør uten gel Heparinrør med gel
5	EDTA med eller uten gel		EDTA fullblod/PPT-rør med gel
6	Quantiferon (IGRA)	   	Grå: kontrollmiddel, Grønn og gul: TB-antigener, Lilla: mitogen**
7	Andre rør med tilsetning		ACD og øvrige

* Serumrør uten gel brukes også som kasterør.

** Quantiferon TB Gold Plus inneholder 4 spesialrør som skal tas i rekkefølgen GRÅ- GRØNN - GUL - LILLA.

Fyll hvert rør med 1 ml blod. Etter prøvetaking skal rørene ristes/blandes 10 ganger slik at hele innsiden er dekket av blod.

*** Produsenten anbefaler at soppflasken tas til slutt.